

Compromiso comunitario



# ¿QUÉ HACER EN CASO DE INCENDIO?

## FIREPRIME

European Programme for Wildfire-Prepared Communities

FIREPRIME es un proyecto de:



UNIVERSITAT POLITÈCNICA DE CATALUNYA BARCELONATECH



Universitat Oberta de Catalunya




Research Institutes of Sweden



Co-funded by the European Union

FIREPRIME está cofinanciado por la European Union Civil Protection (Proyecto GA101140381, FIREPRIME UCPM-2023-KAPP). Las opiniones expresadas en este documento son responsabilidad exclusiva del autor o autores y no reflejan necesariamente las de la Unión Europea ni las de la Comisión Europea. Ni la Unión Europea ni la autoridad otorgante se hacen responsables de ellas.

### JUGADORES



### DURACIÓN



### EDAD



El número de jugadores es indiferente, pero se recomienda un grupo reducido de **8 personas máximo** para fomentar el debate.

15 minutos.

8-16 años.

## OBJETIVOS DE APRENDIZAJE

Aprender las **acciones básicas** que se deben tener en cuenta si un incendio forestal se aproxima o llega a tu hogar.

## OBJETIVOS DEL JUEGO

Se muestran diferentes tarjetas, algunas de ellas correctas y otras erróneas, sobre qué hacer en caso de que se aproxime un incendio al hogar. El objetivo es seleccionar las tarjetas correctas y comentarlas en grupo.

## MATERIAL



Tarjetas impresas  
([Annexo para imprimir](#)).


# MECÁNICA DEL JUEGO

El juego requiere de un facilitador que introduzca la dinámica y guíe a los participantes en las acciones que se deben realizar en caso de incendio forestal.

Se reparten las tarjetas en el suelo o sobre una mesa de manera que queden bien distribuidas, sin superponerse. Los participantes se colocan en fila a unos 20 metros de las tarjetas y el moderador les da la salida, uno por uno, para que corran hacia las tarjetas y cada uno seleccione una que considere que incluye una acción correcta. Cada participante tiene 5 segundos para decidir la tarjeta que elige.

El juego termina cuando alguno de los participantes considera que ya no quedan tarjetas correctas.

Posteriormente, en grupo y con la ayuda del facilitador, se discute tarjeta por tarjeta sobre su idoneidad en caso de incendio. Cada participante debe explicar por qué ha escogido sus tarjetas y comentarlo en grupo imaginando si sería efectiva en una situación real de incendio forestal.



# MECÁNICA DEL JUEGO

Las tarjetas tratan los siguientes puntos:

## Tarjetas **correctas**:

- Mantén la calma
- Retira los objetos inflamables alrededor de la casa
- Cierra las ventanas
- Cierra la llave general del gas
- Es recomendable tener una linterna
- Que nada impida el paso de los equipos de emergencia
- Lleva calzado adecuado (Imagen botas)
- Lleva solo lo imprescindible (Imagen documentación, medicación, documentos importantes...)
- No salgas de casa hasta que el fuego haya pasado
- No salgas de casa sin el consentimiento de las autoridades o en caso de extrema urgencia
- Coloca toallas húmedas bajo la puerta  
En presencia de humo, respira cerca del suelo
- En presencia de humo, usa un pañuelo húmedo para respirar a través de él

## Tarjetas **incorrectas**:

- Que el pánico te active
- Abre las ventanas
- Si no tienes una linterna, se recomienda llevar un farol
- Sacar las cosas de valor de la casa  
Lleva calzado adecuado (Imagen chanclas)
- Lleva solo lo imprescindible (Imagen consola, videojuegos...)
- Sal de casa al primer indicio de fuego
- En presencia de humo, contén la respiración



## FUENTES

Recomendaciones de incendios forestales de la Generalitat de Catalunya, Departament d'Interior i Seguretat Pública. Protecció Civil.






**Mantén la calma**



**Entra en pánico y  
actúa por impulsos**



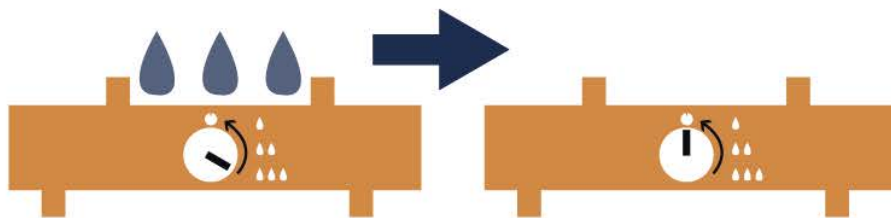
**Retira los objetos  
inflamables del  
alrededor de la casa**



**Cierra las ventanas**



**Abre las ventanas**



**Cierra el paso general  
del gas**



**Es recomendable  
llevar una linterna**



**Si no tienes  
una linterna,  
se recomienda  
llevar un farol**



**Saca las cosas de  
valor fuera de casa**




**Que nada impida el  
paso a los equipos de  
emergencia**



**Lleva un calzado  
adecuado**



**Lleva un calzado  
adecuado**




**Lleva solo lo  
imprescindible**



**Lleva solo lo  
imprescindible**



**No salgas de casa  
hasta que el fuego  
haya pasado**



**Siga las  
recomendaciones de  
las autoridades en  
caso de duda**



**Sal de casa a la  
primera señal de  
fuego**



**Coloca toallas  
mojadas bajo las  
puertas**



**Con humo,  
respira a ras de suelo**



**Con humo, usa un pañuelo mojado para respirar a través de él**



**Con humo,  
aguanta la respiración**